

BIGBOX

웅진빅박스 이용가이드



01

설치 방법 및 접속

02

회원가입 및 로그인

03

빅박스 메뉴 소개(메인)

- 내 정보

04

메뉴별 이용방법

- 빅박스TV
- 워드킹덤
- 리딩오션스
- 빅클래스
- 클래스부스터
- Expression forest
- A.I.몬티
- 킨더박스
- 호두ABC

05

학습리포트

06

이용권 구매 및 등록

07

자주 묻는 질문

Bigbox Study Guide

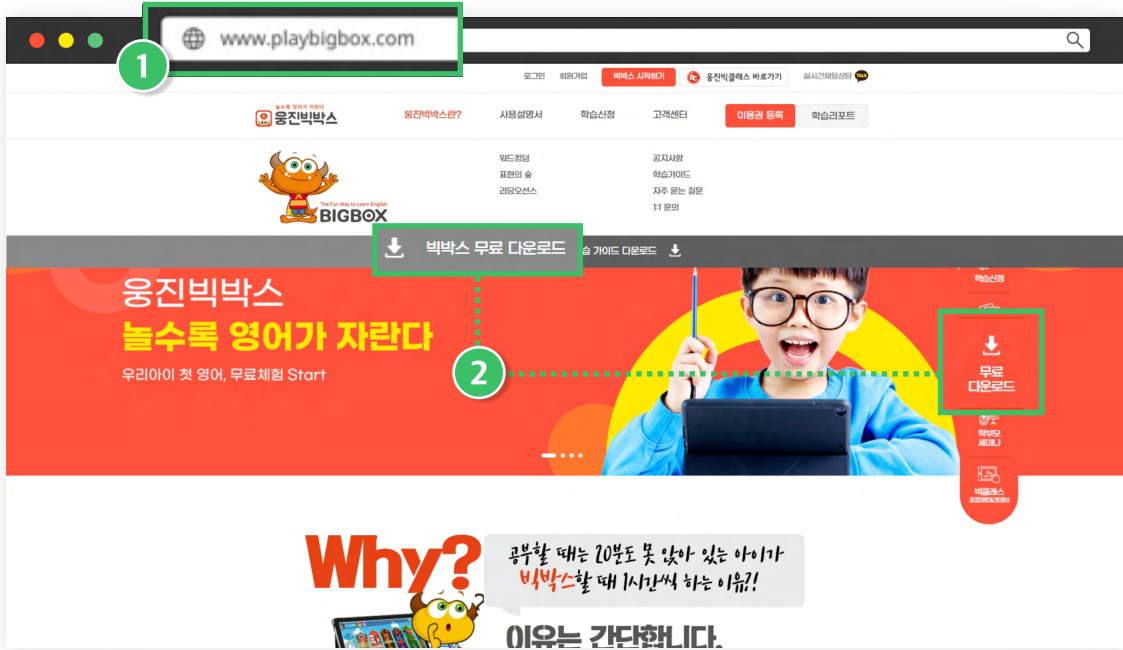
01

빅박스

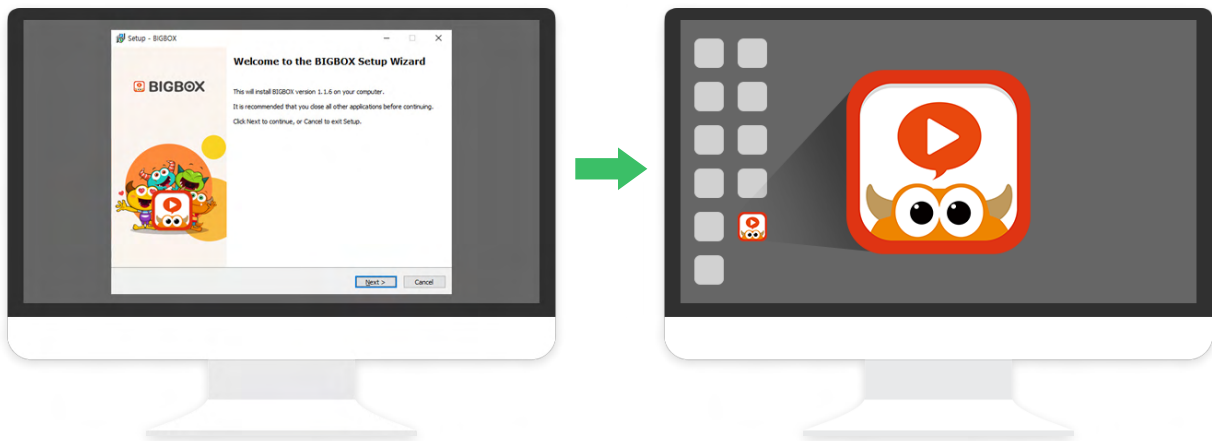
설치 방법

및 접속

PC버전



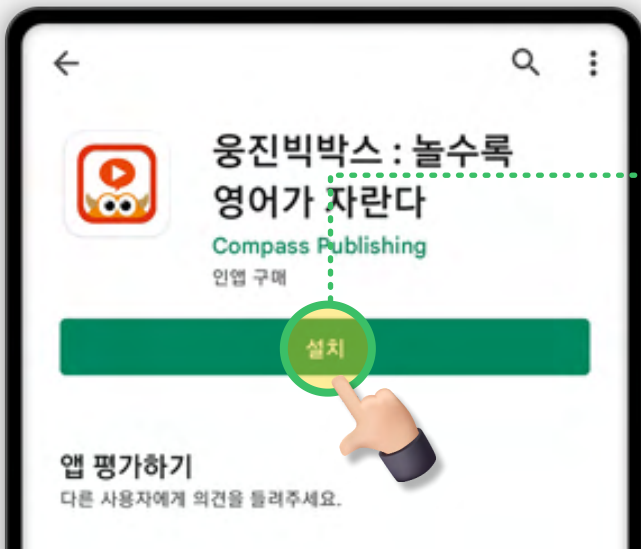
1. 웅진빅박스 홈페이지 접속(www.playbigbox.com)
2. '무료다운로드' 클릭하여 빅박스 설치파일 다운로드 후 실행



3. 바탕화면에 설치 확인 후 'BIGBOX' 실행

태블릿PC / 스마트폰 버전

Android 기기 버전



구글플레이스토어 접속



'웅진빅박스' 검색 후 설치



빅박스 앱 실행

iOS 기기 버전

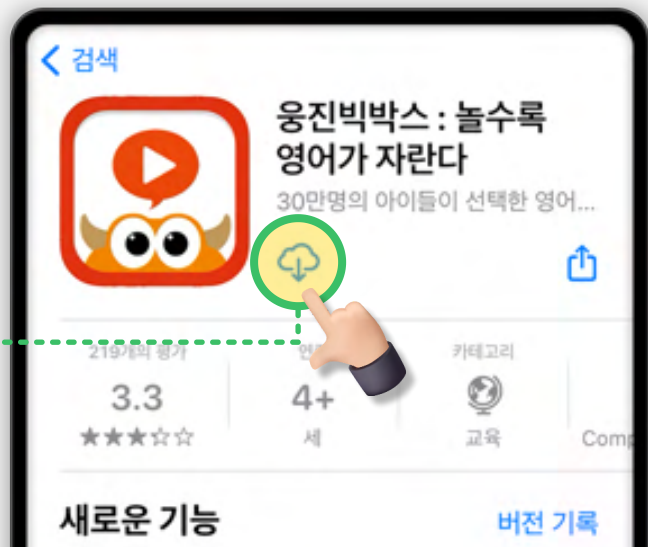
앱스토어 접속



'웅진빅박스' 검색 후 설치



빅박스 앱 실행



02

회원가입 및 로그인

홈페이지



- ✓ 빅박스 앱에서 가입했다면 별도 가입없이 바로 로그인 할 수 있습니다.
- ✓ 이메일 가입과 간편로그인 연동되지 않습니다. 가입 방법과 동일한 방법으로 로그인해주세요.

빅박스앱

앱에서 회원가입하기



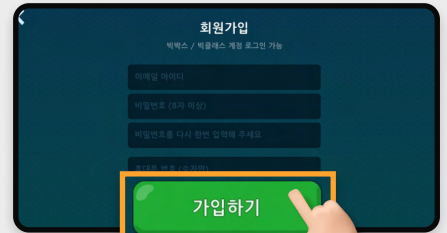
1

웅진빅박스 접속 후
[로그인 및 회원가입] 탭



2

[빅박스 회원가입] 탭하여
회원가입 진행



3

정보 입력하고 [가입완료] 버튼
탭하면 가입완료!

앱에서 로그인하기



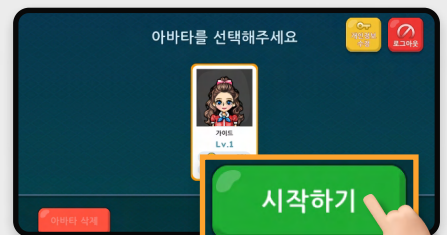
1

웅진빅박스 접속 후
[로그인 및 회원가입] 탭



2

빅박스 아이디/비밀번호
입력하고 [로그인] 버튼 탭



3

로그인 완료 후
[시작하기] 탭

- ✓ 빅박스 홈페이지에서 가입했다면 별도 가입없이 바로 로그인 할 수 있습니다.
- ✓ 이메일 가입과 간편로그인 연동되지 않습니다. 가입 방법과 동일한 방법으로 로그인해주세요.
(예) 네이버 간편가입 시 네이버 버튼 클릭하여 로그인

03

빅박스

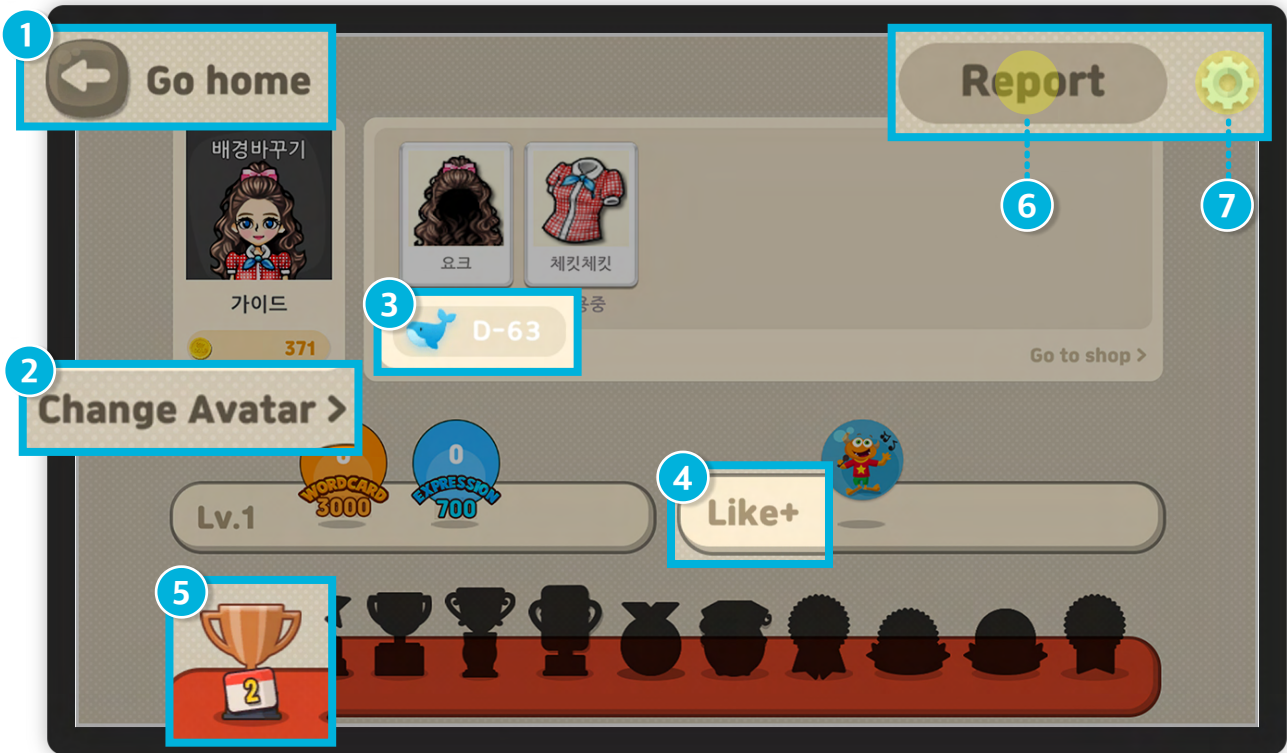
메뉴 소개

홈 화면



- 1 내 정보 : 아바타 꾸미기, 로그아웃 등
- 2 보유 골드 : 빅박스에서 획득한 골드
- 3 SHOP : 아바타 아이템 및 e-ticket 구매
- 4 우편함 : 골드 수령 확인
- 5 숙제 : 숙제 바로가기 버튼 (수업연결시)
- 6 출석확인 : 빅박스 출석 현황 확인 (연속 출석)
- 7 공지사항 : 빅박스 공지사항 확인
- 8 My Ticket : 보유 이용권 확인

내 정보



- 1 Go home : 뒤로가기 (메인화면으로 이동)
- 2 Change Avatar : 계정변경 (로그아웃)
- 3 보유 이용권 : 이용권 사용 가능 기간 확인
- 4 Like : 관심사 (관심분야 설정)
- 5 트로피 : 조건 충족 시 얻은 트로피 확인
- 6 리포트 : 학습자의 학습 리포트 확인
- 7 설정 : 배경음악 조절 및 이용권 등록

04

**메뉴별
이용방법**

빅박스TV

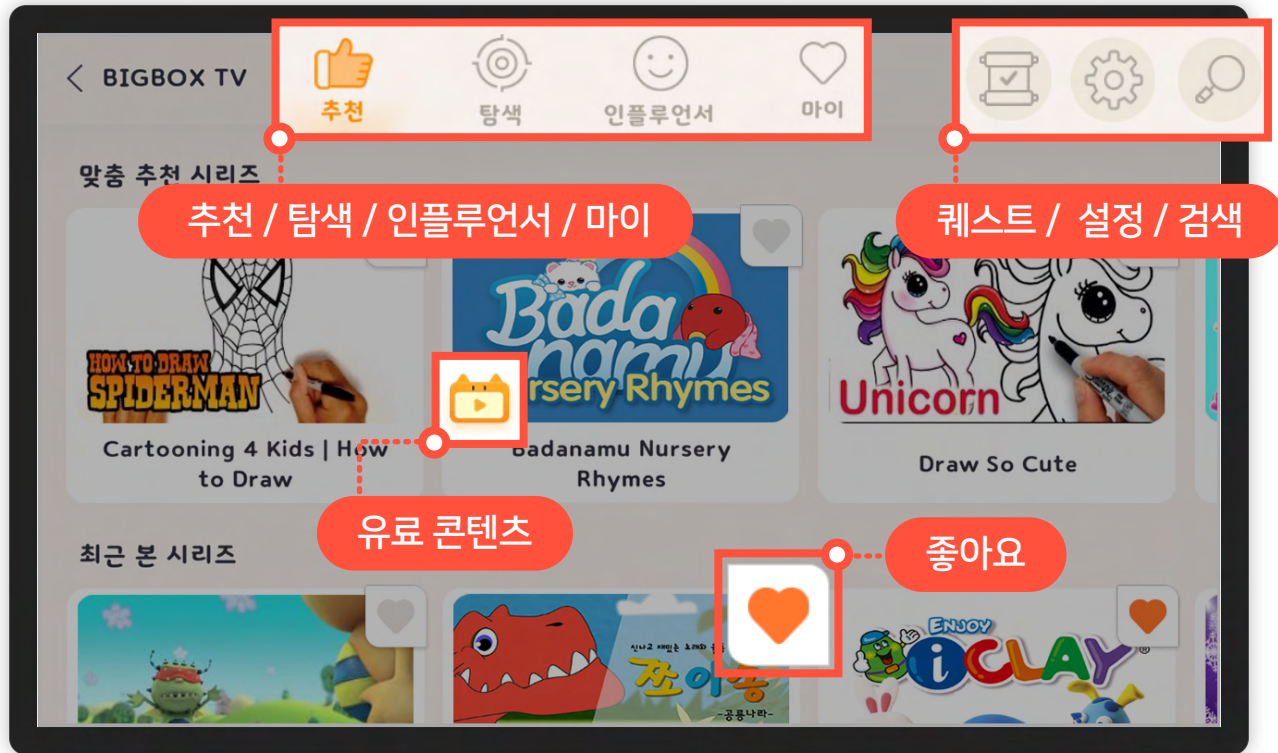
하루 1시간, 아이가 좋아하는 영상으로 영어 노출하면
영어가 스스로 자라요!



주요 기능

- ✓ 관심사 설정으로 맞춤 영상 추천
- ✓ 시청 시간 설정
- ✓ 카테고리별 분류
- ✓ 인플루언서 추천영상
- ✓ 영상 이어보기 기능

빅박스TV 메뉴



[추천]

아이 관심사에 맞는 영상 및 최근 본 영상들 기준으로 영상 추천



[탐색]

카테고리별로 선택하여 원하는 영상 확인



[인플루언서]

인플루언서가 추천한 영상



[좋아요]

'좋아요' 설정한 영상 시리즈, 영상별로 확인




[퀘스트]

퀘스트 달성 후 골드 획득



[설정]

최초 설정한 시청 시간 및 관심사 변경



[검색]

찾고 싶은 영상 제목으로 검색

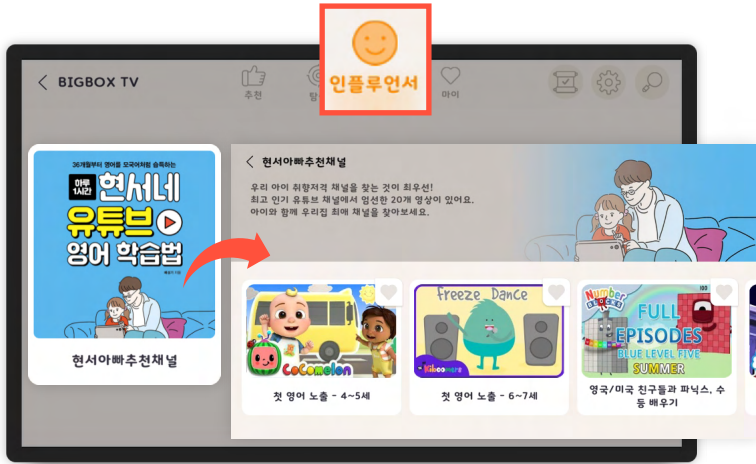


[좋아요]

'좋아요' 설정

※ 유료콘텐츠 아이콘이 있는 영상은 유료 영상입니다. (빅박스TV 이용권이 있어야 시청 가능합니다.)

주요 기능

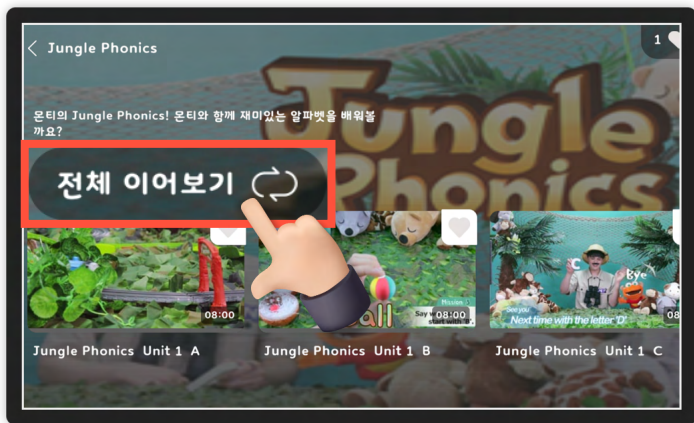


인플루언서

인플루언서들이 추천한 다양한 영상 시청

관심사 및 시간 설정

빅박스TV 첫 접속 시
아이 시청 시간 및 관심사 설정
(설정메뉴에서 변경 가능)



이어보기

'전체 이어보기'로 모든 영상 이어보기 가능

워드킹덤


놀다 보면 어느새 3,000단어 마스터!



주요 기능

- ✓ 반복학습을 통한 확실한 습득
- ✓ 게임하며 재미있게 거부감 없이 학습
- ✓ 하루 6장 기본 제공

워드킹덤 메뉴



1. 내 카드

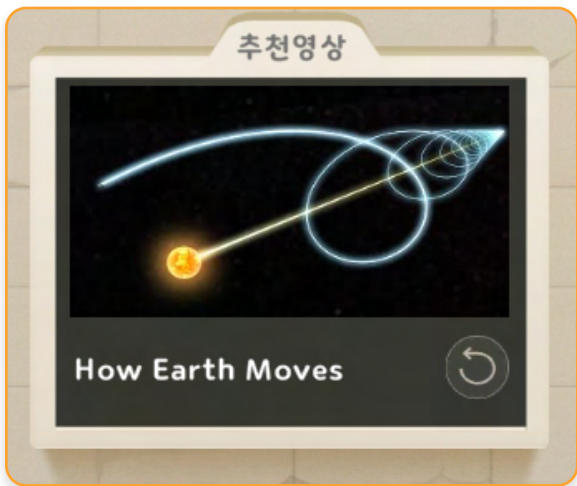
- A. 획득한 카드 확인
- B. 획득한 단어 카드 수
- C. 레벨테스트 버튼



2. 퀘스트

퀘스트를 통해 획득 가능 카드 확인
(하루 6장 기본제공)

워드킹덤 메뉴



3. 추천영상
오늘의 추천영상 시청



4. 워드 매치
획득한 단어카드를 활용하여
그림과 영어 단어를 매칭

워드킹덤 메뉴



5. 퀴즈쇼

3단계 + 보너스 라운드의 퀴즈쇼



6. 워드 챌린지

시간안에 영어 단어에 맞는 한글 뜻 찾기

리딩오션스

약 1,800 여권의 책이 있는 영어도서관!



주요 기능

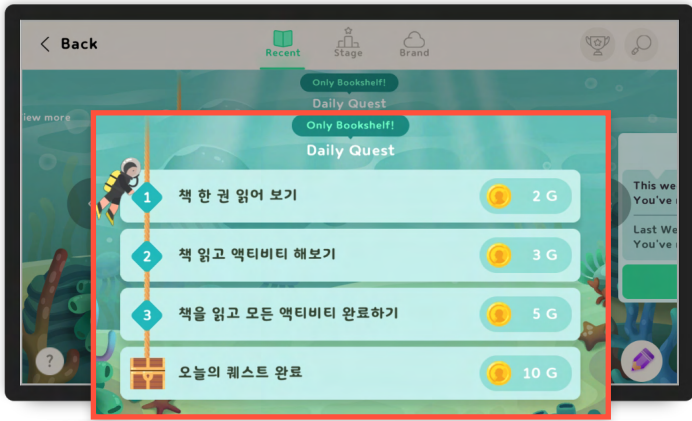
- ✓ 원어민 음성으로 읽어주는 도서
- ✓ 레벨테스트로 아이 레벨 파악
- ✓ 데일리 퀘스트로 꾸준한 학습 유도
- ✓ 레벨/브랜드별 분류
- ✓ 다양한 독후활동
- ✓ 흥미유발을 위한 다양한 보상

리딩오션스 메뉴



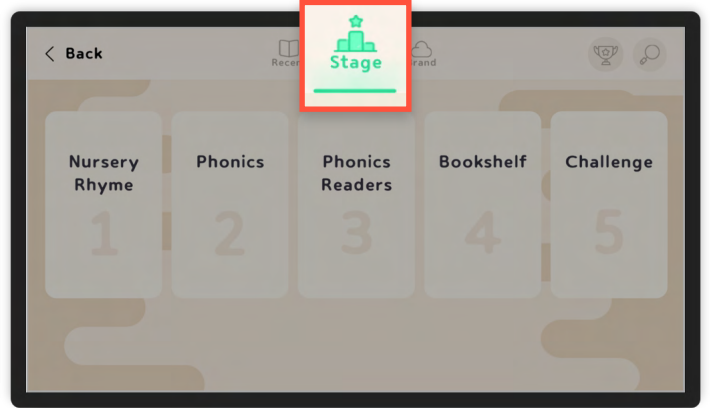
- 1 최근 활동 확인
- 2 레벨별 도서 확인
- 3 브랜드별 도서 확인
- 4 업적
- 5 검색
- 6 리딩오션스 튜토리얼
- 7 읽은 책 수
- 8 레벨테스트
- 9 숙제버튼 (수업 등록 시)
- 10 이번주 랭킹 확인 및 최근 읽은 책 확인 이동

리딩오션스 메뉴



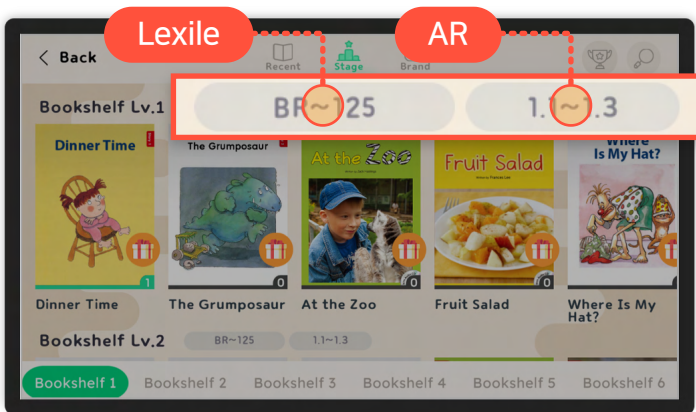
Daily Quest

매일 퀘스트를 통하여 학습 (골드보상)
 - Bookshelf레벨만 가능. 퀘스트 완료 후
 골드보상 획득 가능 (이용권 보유자만 가능)



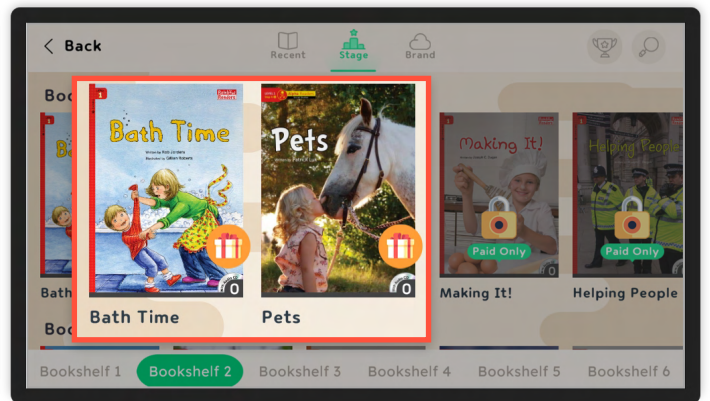
Stage

레벨별 도서 확인



Lexile, AR

Lexile, AR지수는 Bookshelf에서만 확인 가능



무료 체험

이용권이 없을 때
 (각 레벨 별 2개 도서 체험 가능)

빅클래스

6세 ~ 13세 라이브, 인강, 1:n 소규모 참여형 온라인 수업

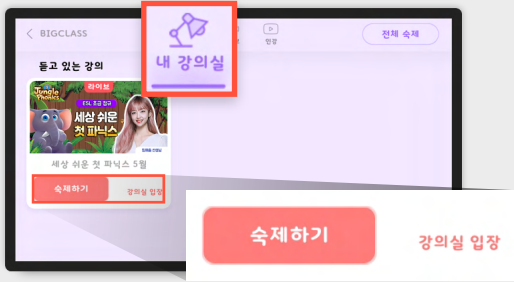


주요 기능

- ✓ 실시간 라이브 수업
- ✓ 인강 수업 듣기
- ✓ 원어민과 1:1 화상 수업

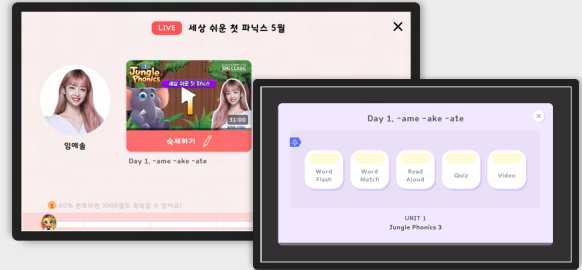
내 강의실

라이브 수업 듣기 : 정해진 시간에 수업 수강 혹은 다시 보기로 수강



1

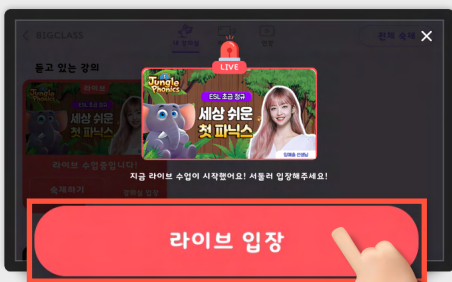
[속제하기] 가장 최근 속제로 이동
[강의실 입장] 해당 수업 강의실 입장



2

유닛별 수업 시청 및 속제 진행
전체 수업의 80%이상 수업 시청 시 골드 보상

라이브 수업 시간 입장



1

라이브 수업 시간에
입장 버튼 탭하여 강의 입장

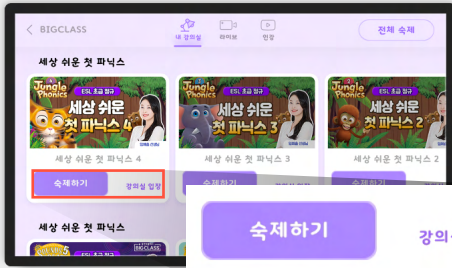


2

라이브 수업 시간에
썸네일을 탭하여 강의 입장

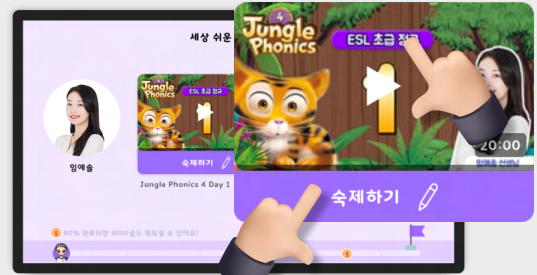
내 강의실

인강 수업 듣기 : 기간내 언제든지 시청 가능



1

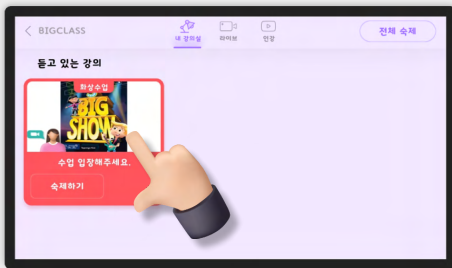
[강의실 입장] 해당 수업 강의실 입장



2

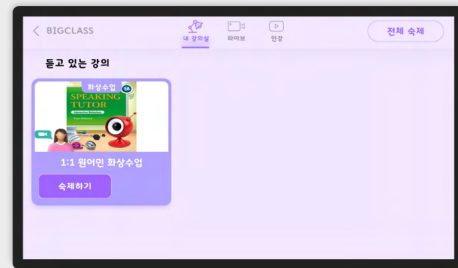
썸네일 탭하여 수업 영상 재생
속제하기 탭하여 속제

화상 수업 듣기



1

입장 가능한 모습
썸네일을 탭하여 입장
(붉은색: 입장 가능)



2

입장 불가능한 모습
(보라색: 입장 불가능)

클래스부스터

책을 구매하면 빅박스에서 추가 학습까지!



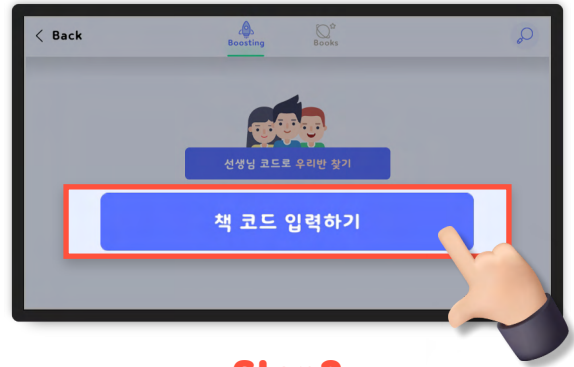
주요 기능

- ✓ 웅진컴퍼스 도서 구매 시 코드 등록하여 해당 도서 빅박스 학습 가능
- ✓ 리딩오션스 이용권이 있다면 모든 도서 학습 가능

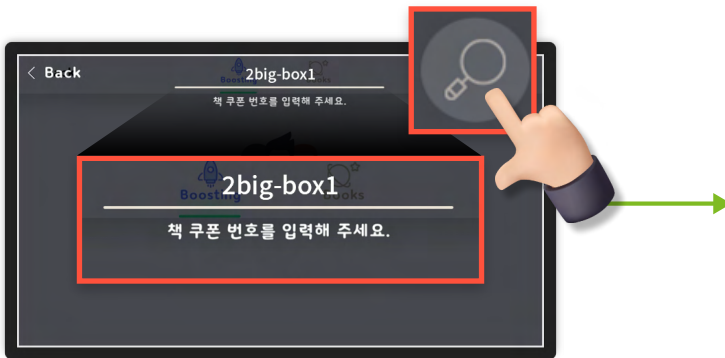
책 코드 등록



Step1
도서 코드 확인



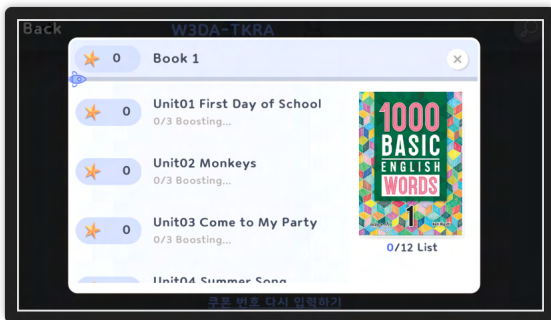
Step2
클래스부스터 메뉴 접속 후
'책 코드 입력하기' 클릭



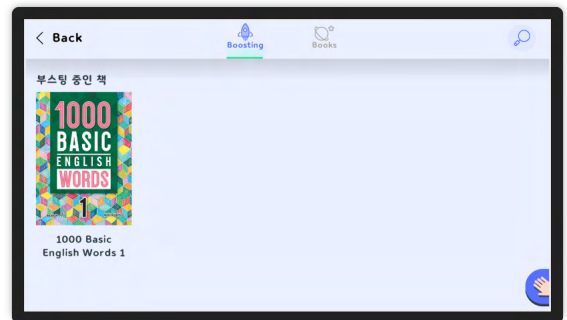
Step3
코드 입력 후 검색



Step4
표지 클릭하여 다운로드



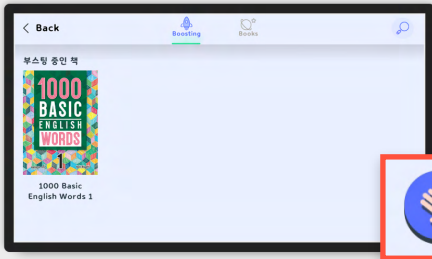
Step5
각 유닛 별 액티비티 진행



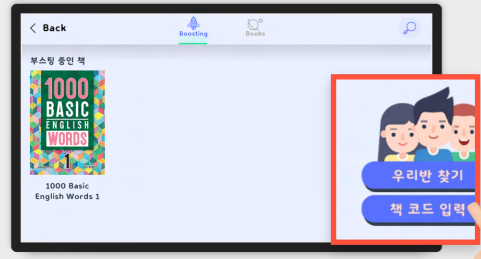
Step6
책 등록 완료

클래스부스터 메뉴

추가 도서 등록

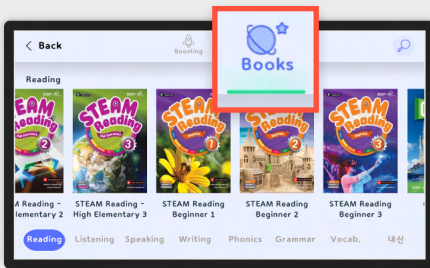


1 오른쪽 하단 손바닥 클릭

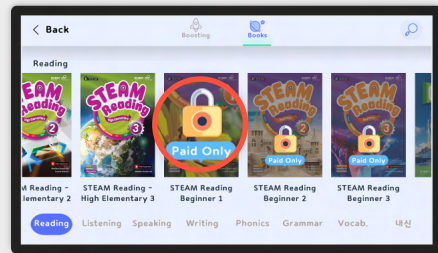


2 책 코드 입력 클릭하고 코드 입력

Books

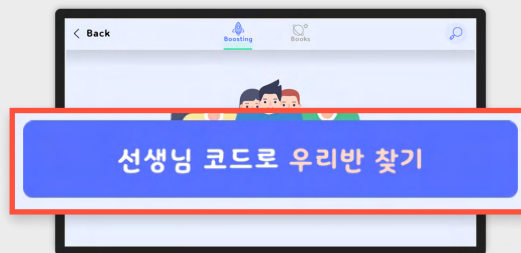


1 이용가능한 전체 도서 분야별 확인 가능



2 이용권이 없을 때

우리반 찾기



1 학원(기관)등에서 이용하는 경우 안내 받은 코드 등록 후 이용

Expression forest

3가지 게임을 통한 문장 학습



주요 기능

- ✓ 단어 학습
- ✓ 학습 단어 기반 문장 학습
- ✓ Listen & Repeat

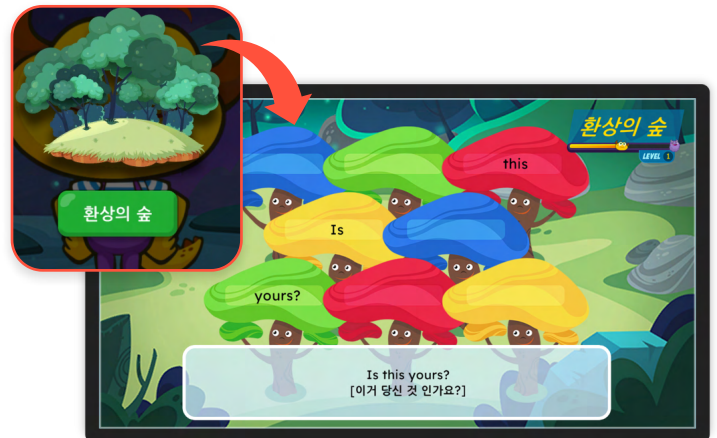
Expression forest 메뉴



기적의 강

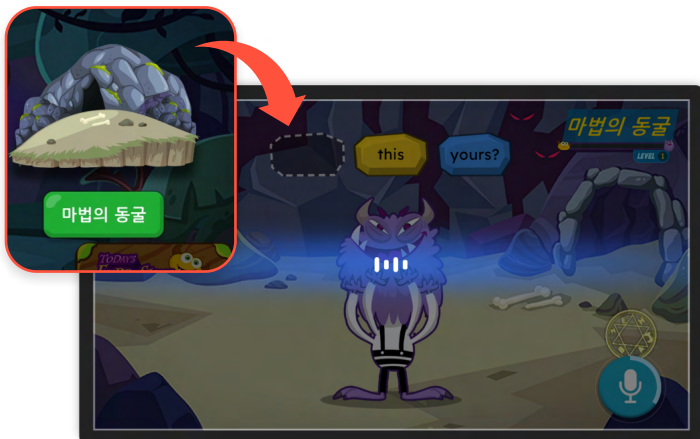
캐릭터가 밟고 지나간 자리 순서대로
선택해 문장 만들기

환상의 숲
캐릭터가 숨었던 곳 순서대로
선택해 문장 만들기



마법의 동굴

직접 문장을 따라 말하며 캐릭터가
도망가지 못하게 봉인



A.I.몬티

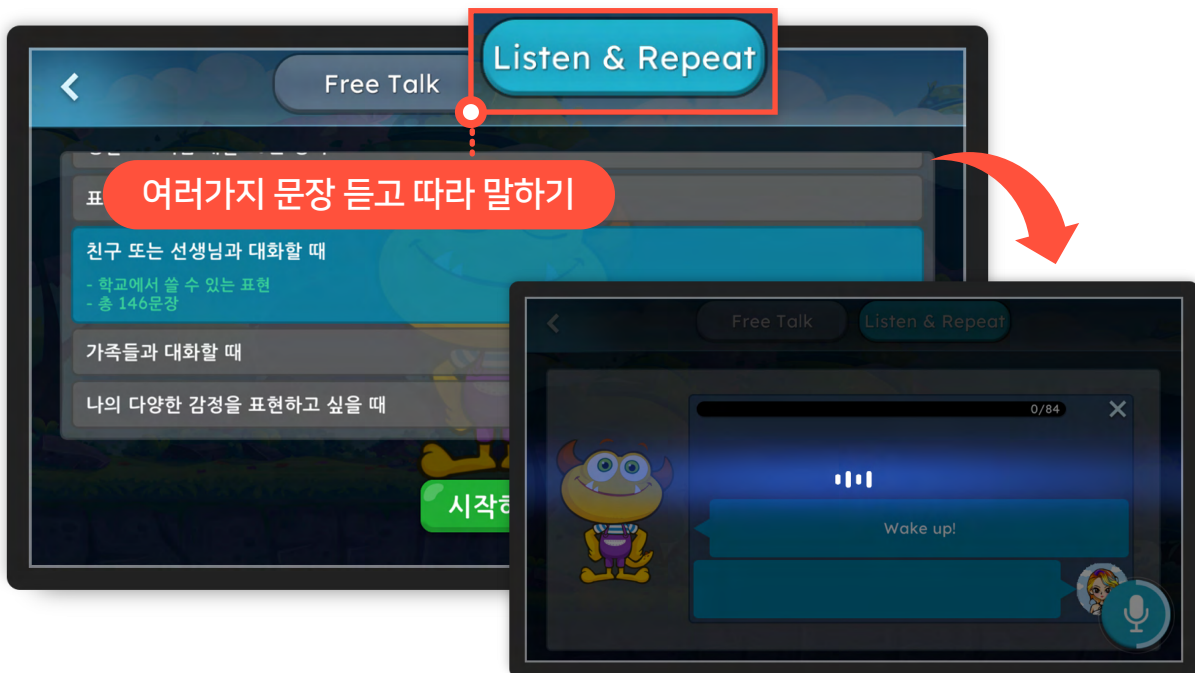
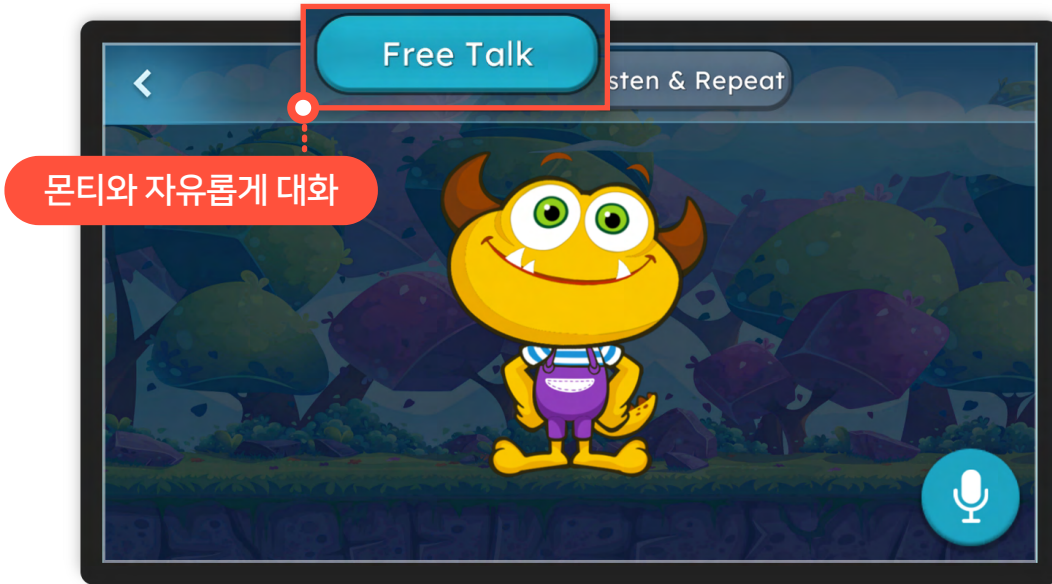
빅박스 캐릭터 몬티와 대화!



주요 기능

- ✓ 다양한 문장 듣고 말하기
- ✓ 인공지능과 함께 영어 대화

A.I.몬티 메뉴



킨더박스

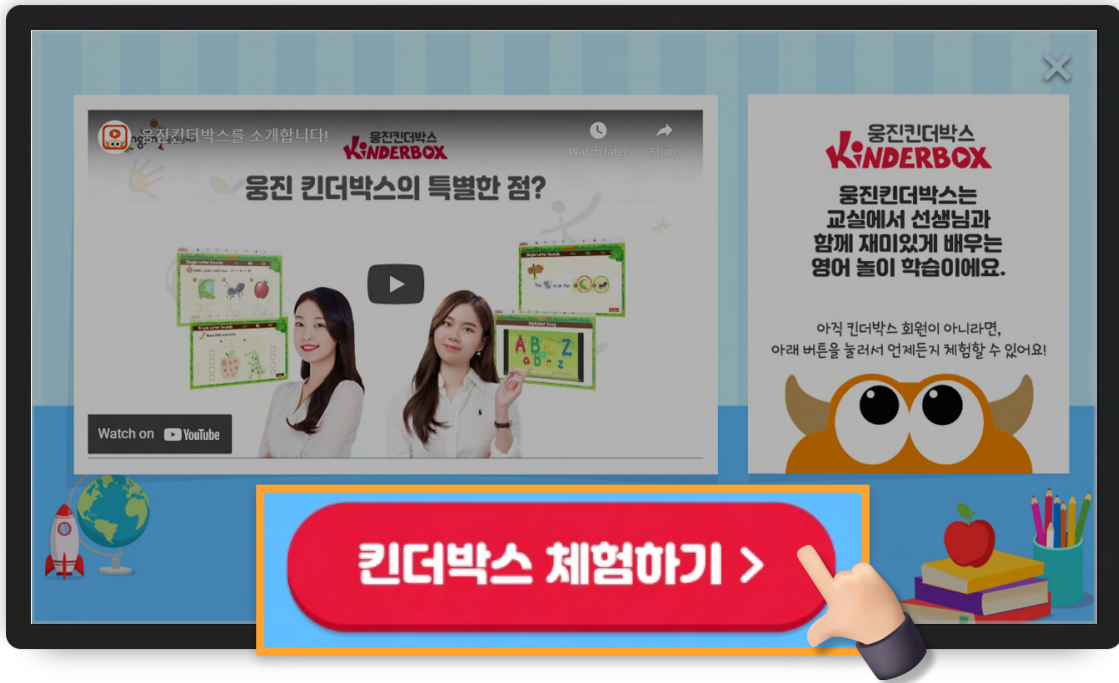
유치원에서 빅박스로 배우는 신나는 영어학습



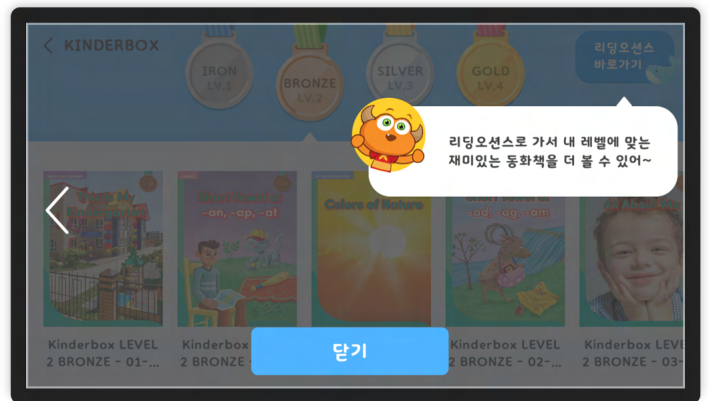
주요 기능

- ✓ 수업 영상 및 액티비티 제공
- ✓ Digital TG
- ✓ 홈러닝 시스템
- ✓ 누리 과정 연계

킨더박스 메뉴



- ✓ 유치원에서 수업 등록 후 이용 가능한 메뉴. 일반 회원은 일부 무료 학습만 가능



- ✓ 튜토리얼 확인 후 이용가능

호두ABC

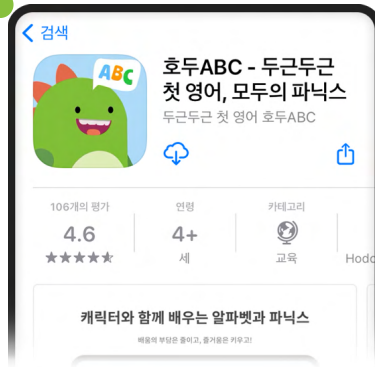
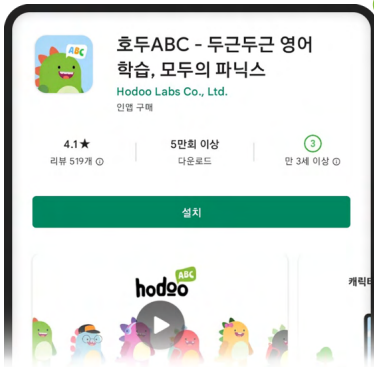
웅진빅박스과 호두ABC가 만났다!



주요 기능

- ✓ 캐릭터와 함께 수업
- ✓ 학습게임
- ✓ 원어민과 영어 말하기
- ✓ 영어 책 읽기

호두ABC 메뉴



호두ABC 설치 페이지 이동
별도 로그인없이 빅박스 계정으로 이용가능
(이용권 구매 필요)

패키지 구매 시 리딩오션스 3개월
이용권 무료 제공

※ 빅박스 통하여 호두ABC접속 후 이용 가능합니다. (별도 이용권 구매 필요/ PC 이용 불가)

Bigbox Study Guide

05

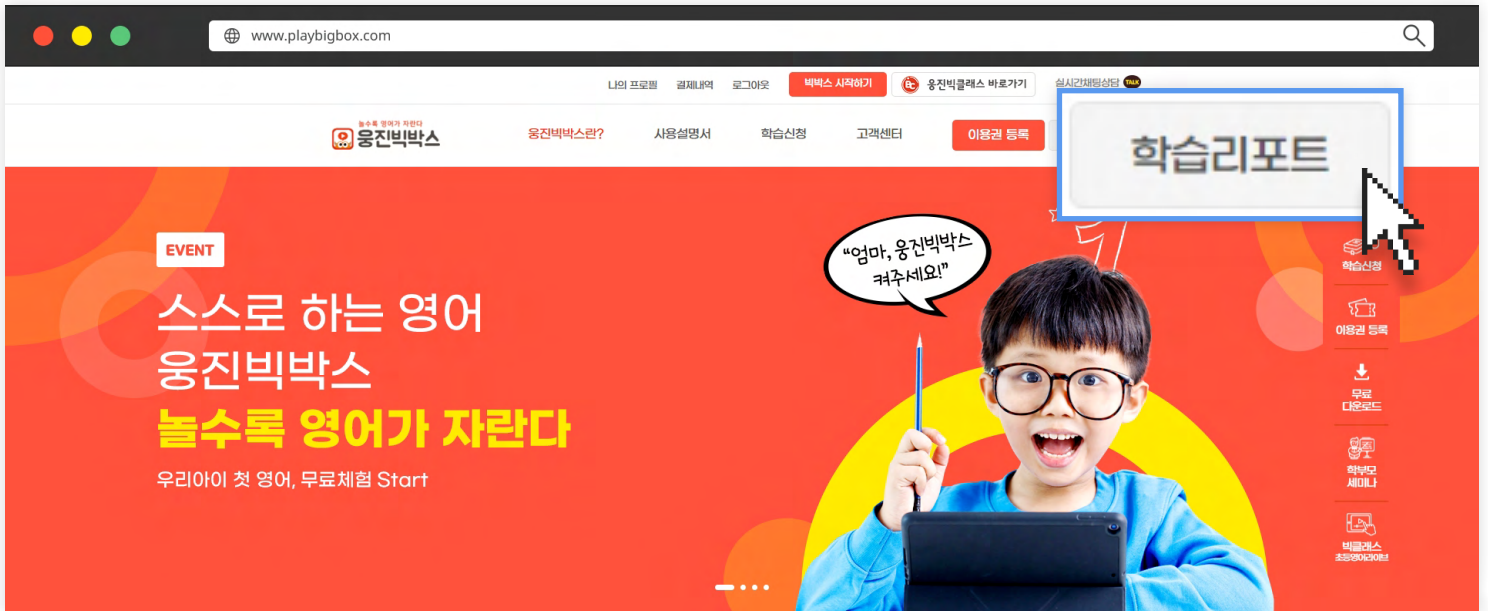
빅박스

학습 리포트

학습 리포트



✓ 빅박스 앱에서 우리 아이 월간 학습리포트 확인!



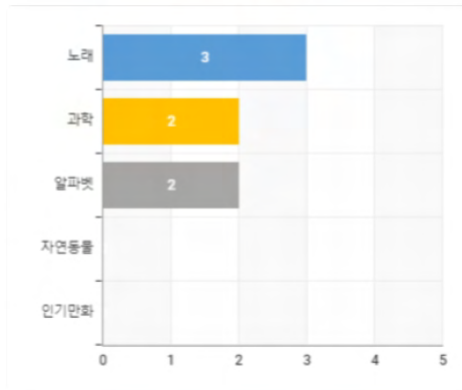
✓ 빅박스 홈페이지에서 로그인 후 학습리포트 클릭

학습 리포트 미리보기

✓ 영상 시청

*'또래 친구들' - 8세 한국 아이들

몬티의 관심사 Top 5



몬티 학생이 이번 달에 시청한 영상은 22회로 지난 달보다 15회 적고, 또래 친구들의 평균보다 8회 더 많습니다.

몬티 학생은 "노래"에 가장 관심이 많습니다. 총 3회의 "노래" 영상을 시청했습니다.

몬티 학생의 자주 본 영상 TOP5

제목	관심사	횟수
Jungle Phonics 1 Day 2		5
Jungle Phonics 1 Day 1		4
Hickory Dickory Dock Nursery Rhymes	노래	2
A New Class_New People English		2
Theres A Hole In The Bottom Of The Sea Kids Songs Super Simple Songs	노래	1

몬티 학생의 자주 본 플레이북 TOP5

제목	관심사	횟수
Fruit Salad Alpha Readers L1-06 Compass Publishing	알파벳	1

이번 달에 몬티 학생은 친구들 보다 훨씬 많은 영상을 시청했습니다. 많이 칭찬해 주세요. 가장 적게 본 관심사 처럼 다른 종류의 영상에도 관심을 가질 수 있도록 격려해 주세요.



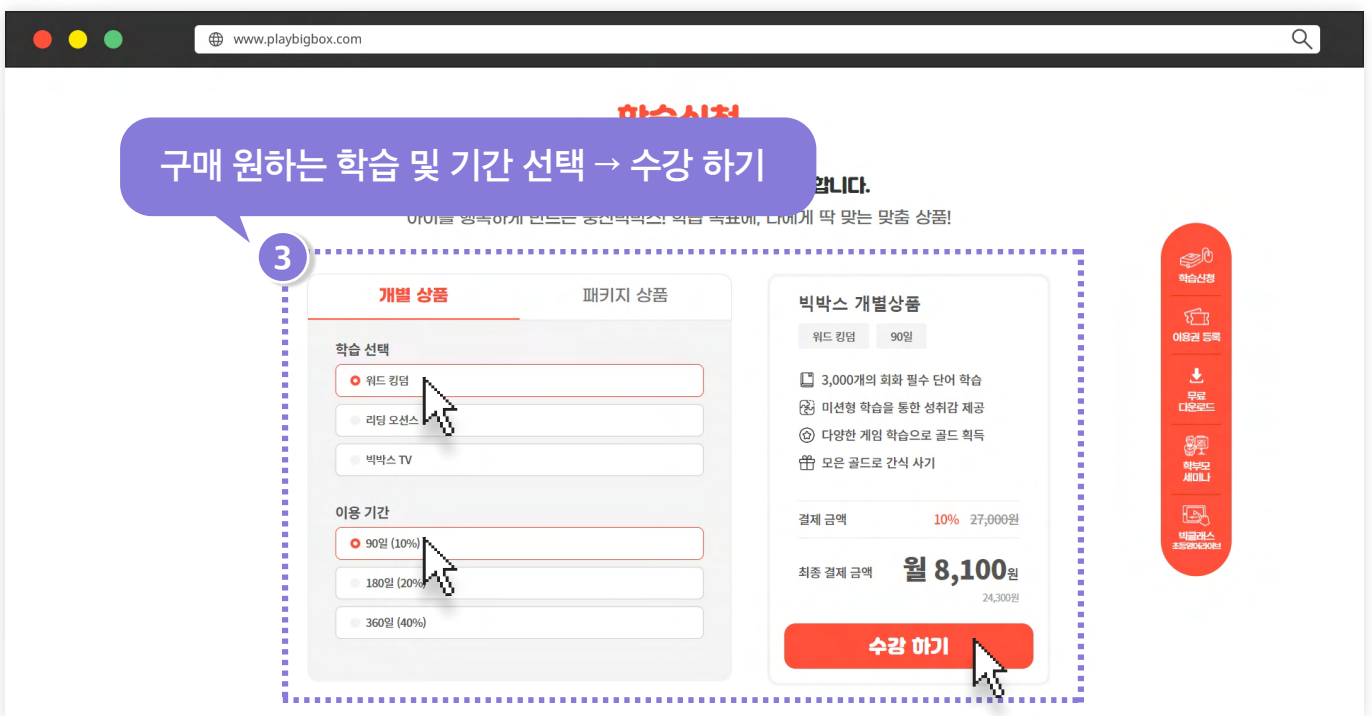
몬티 학생이 이번 달 신규 학습한 단어는 24개로 지난 달보다 24개 더 많고, 또래 친구들의 평균 신규 학습 수 27개보다 3개 더 적습니다

몬티 학생은 충분히 많은 수의 신규 단어를 학습하고 있습니다. 지금의 패턴을 지속 할 수 있도록 격려해 주세요. 이미 시청한 영상을 반복해서 보거나 Quiz Show 참가 수를 늘이면 학습 중인 단어를 마스터 할 수 있습니다.

06

**이용권 구매
및 등록**

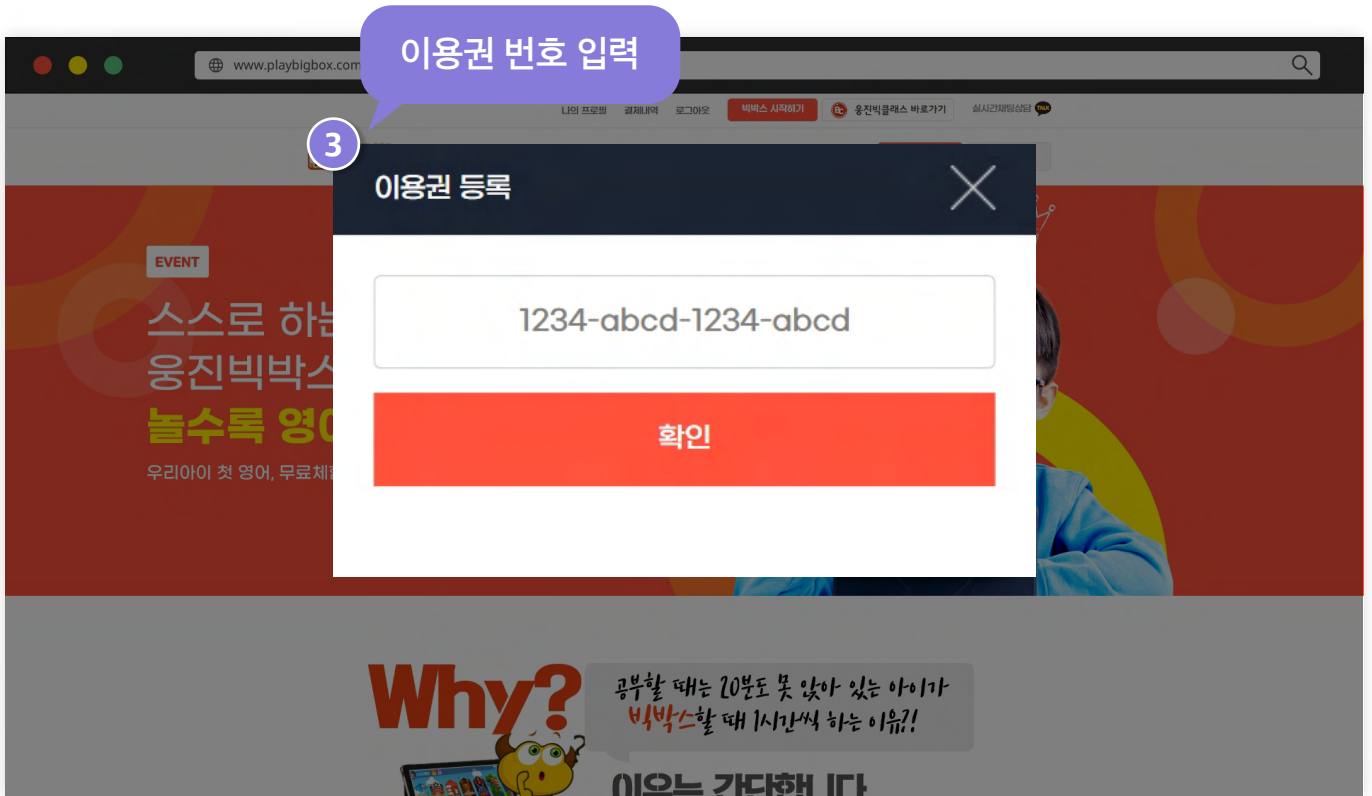
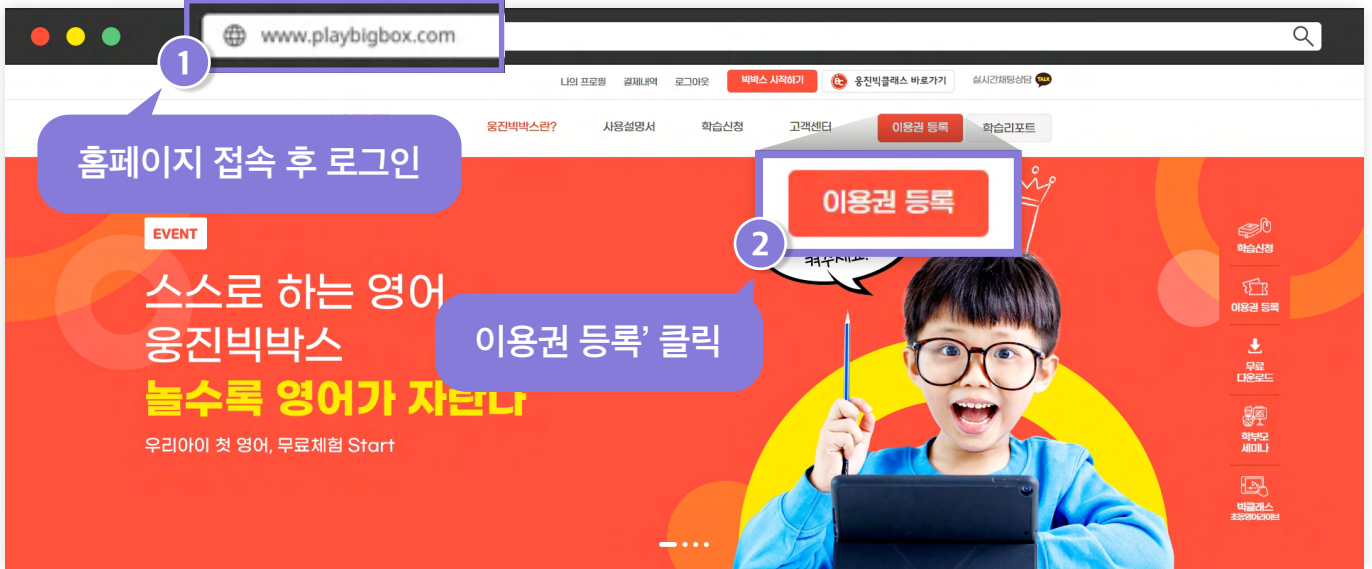
이용권 구매 : 홈페이지



✓ 이용권 구매

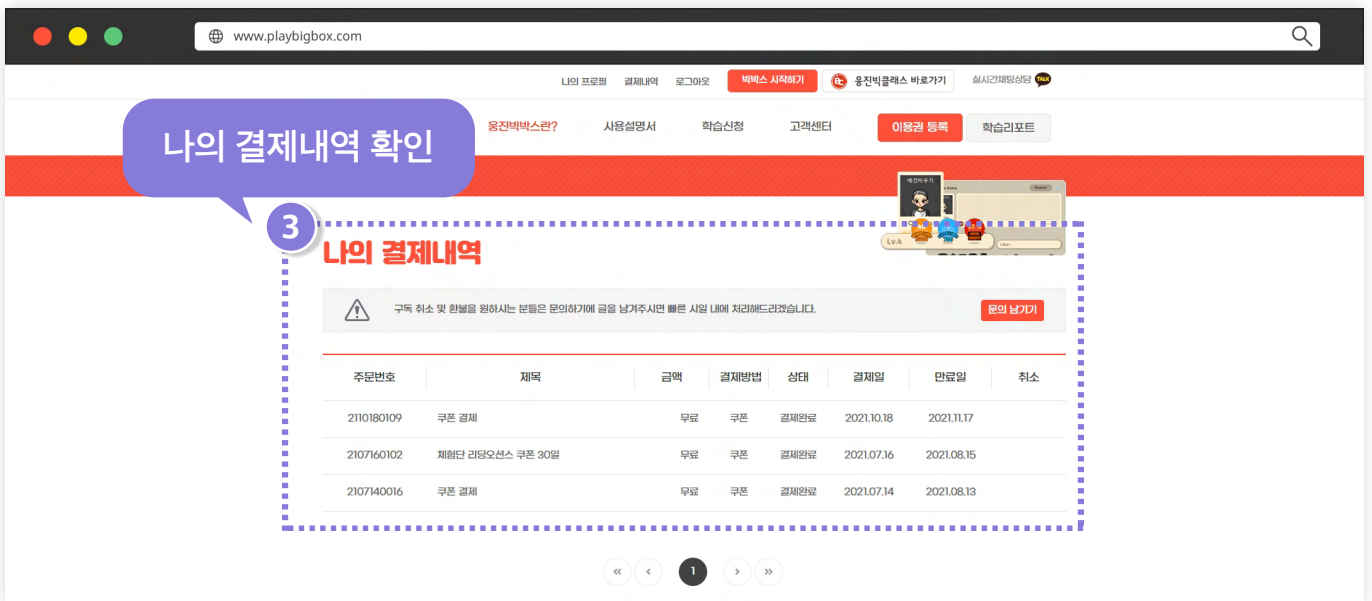
- 이용권은 구매 시 바로 사용 시작됩니다.
- 이미 이용권을 보유하고 있다면 기존 이용권 사용 종료 후 자동으로 기간 연장되어 사용됩니다.

이용권 등록하기 : 홈페이지

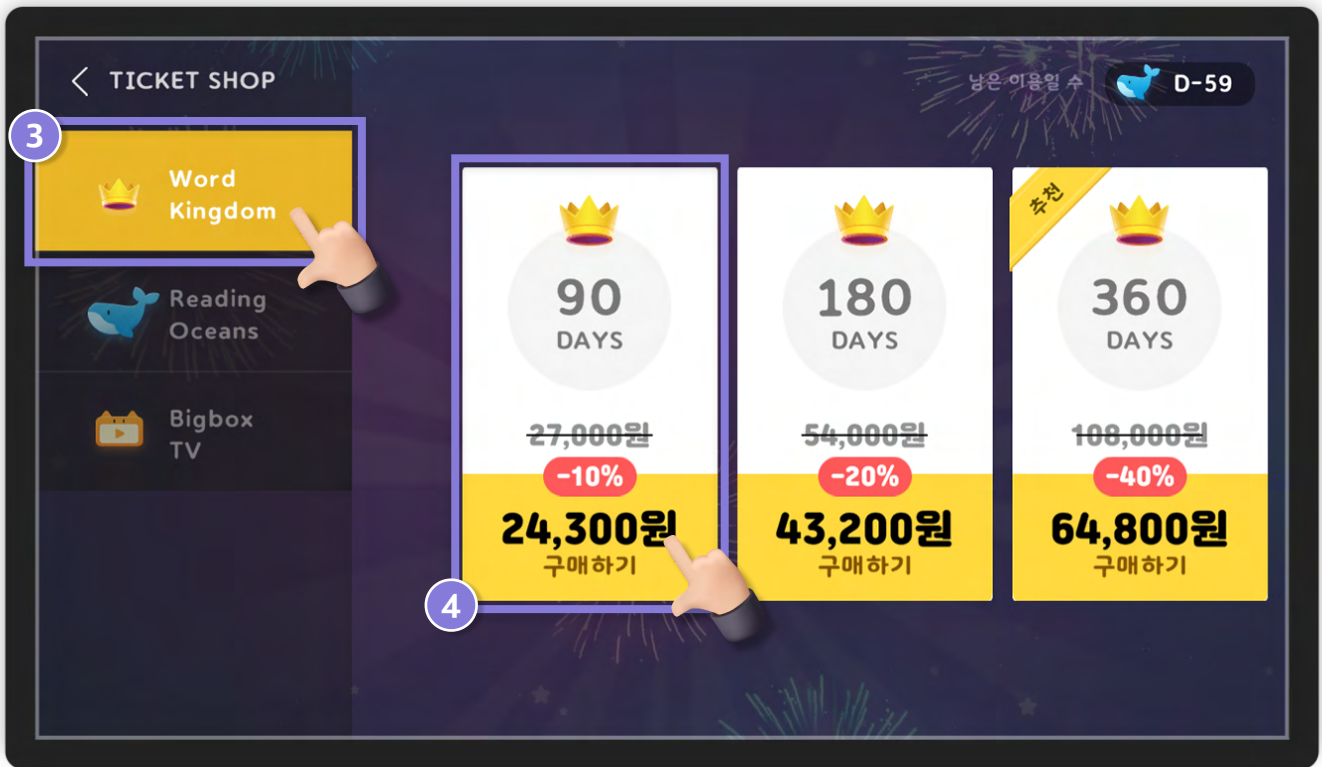


- ✓ 이용권 등록 (외부에서 빅박스 이용권을 받았을 경우 등록하여 사용 가능)
- ✓ 이용권은 등록 시 바로 사용 시작됩니다.
- ✓ 이미 이용권을 보유하고 있다면 기존 이용권 사용 종료 후 자동으로 기간 연장되어 사용됩니다.

이용권 확인 : 홈페이지



이용권 구매 : 빅박스 앱



- ① 빅박스 앱 접속 → 로그인 → 메인화면 → 'MY TICKET' 클릭
- ② 'BUY TICKET' 클릭
- ③ 구매 원하는 학습 선택
- ④ 학습 기간 선택 및 구매하기

이용권 등록하기 : 빅박스 앱



- 1 빅박스 앱 접속 → 로그인 → 메인화면 → 왼쪽하단 아바타 클릭
- 2 오른쪽 상단 설정버튼 클릭
- 3 Coupon Code 클릭
- 4 입력 후 예 클릭

이용권 확인 : 빅박스 앱



✓ 빅박스 앱 접속 → 로그인 → 메인화면 → 상단 'MY TICKET' 클릭하여 확인



✓ 보유 이용권 확인

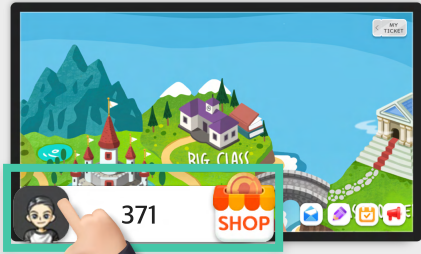


✓ 이용권이 없을때

07

**자주 묻는
질문과 답변**

Q. 빅박스 배경음악 조절 방법



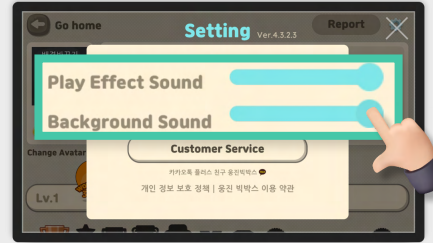
1

메인 아바타 클릭



2

오른쪽 상단 설정 클릭



3

Play Effect Sound(효과음) 음량 조절
Background Sound(배경음) 음량 조절

Q. 게스트모드 로그아웃



1

메인 아바타 클릭



2

'Guest Logout' 클릭

Q. Shop 이용

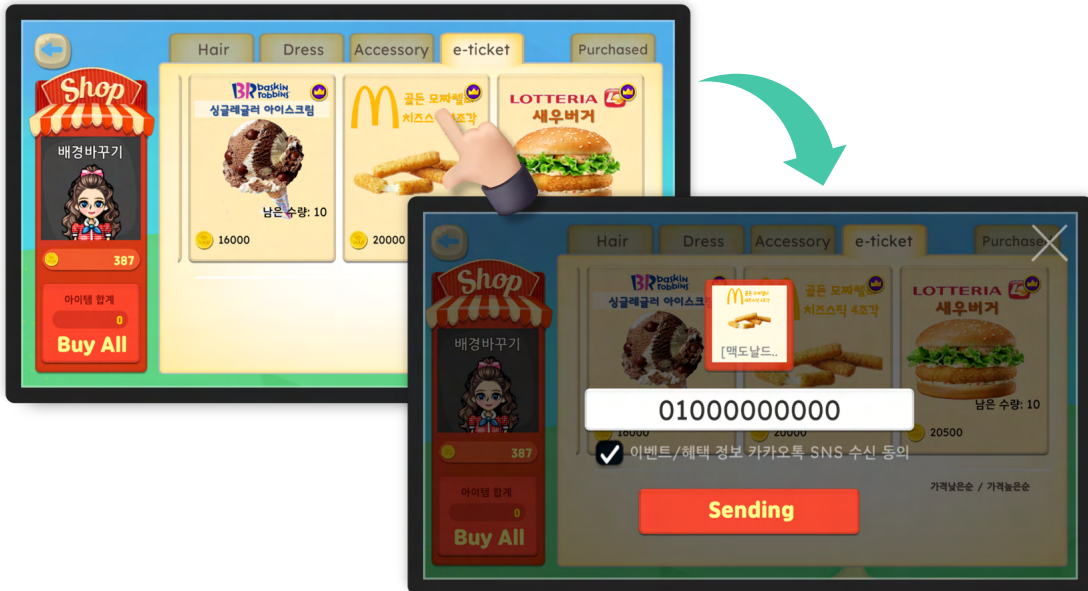
- ✓ 보유 골드로 아이템 구매 가능
- ✓ 아이템 구매 완료 후 구매 취소 불가
- ✓ 왕관모양 아이템 및 e-ticket은 **빅박스 이용권 보유자만 구매 가능**



1 하단 'shop' 클릭



2 원하는 메뉴 클릭 하여 구매



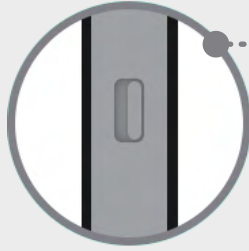
3 e-ticket은 문자 발송. 전화번호 입력 및 SMS 수신동의 필요.

Q. iOS기기 빅박스 소리 설정(아이폰, 아이패드)

✓ 기기 자체 무음설정이 되어있다면 빅박스 앱 소리가 들리지 않음

1 무음설정 버튼이 있는 경우

무음모드 해제
(주황색이 보이는 않는 상태)
→ 빅박스 소리 들림



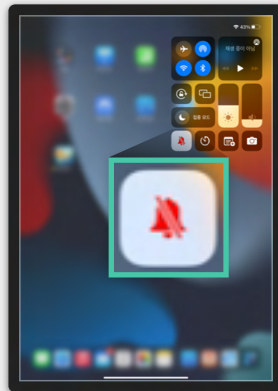
무음모드 설정
(주황색이 보이는 상태)
→ 빅박스 소리 들리지 않음



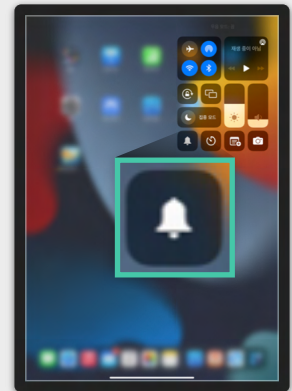
2 무음설정 버튼이 없는 경우



패드 오른쪽 상단을
위에서 아래로 내려
'종' 모양 확인



무음모드 설정 상태



무음모드 해제 상태

Q. 마이크 권한 확인(안드로이드)

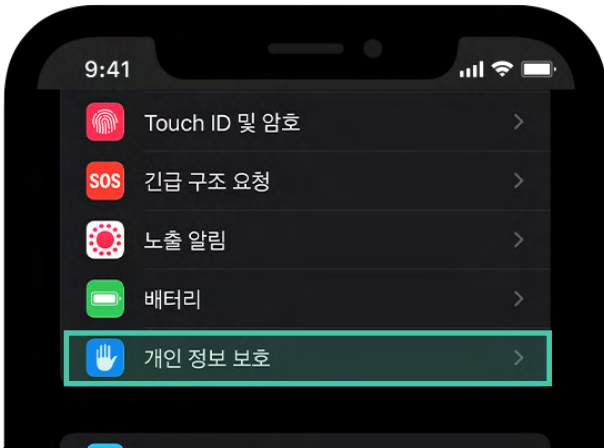
✓ 빅박스 최초 설치 후 접속 시 마이크 권한 허용 필요(기기 별 설정 방법이 다를 수 있음)



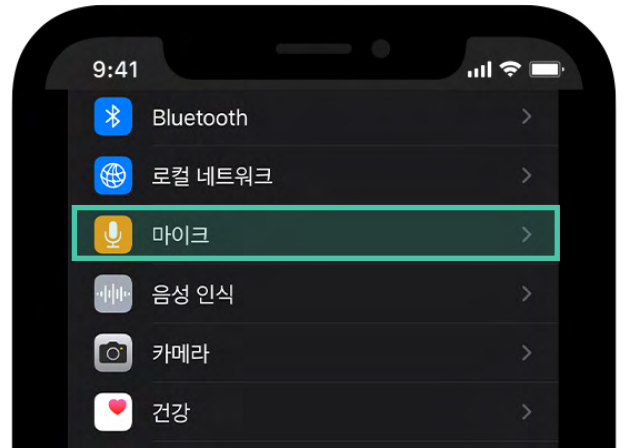
Q. 마이크 권한 확인(iOS) : 개인 정보 보호에서 변경



1 iOS 설정 애플리케이션 실행



2 '개인 정보 보호' 클릭



3 '마이크' 클릭

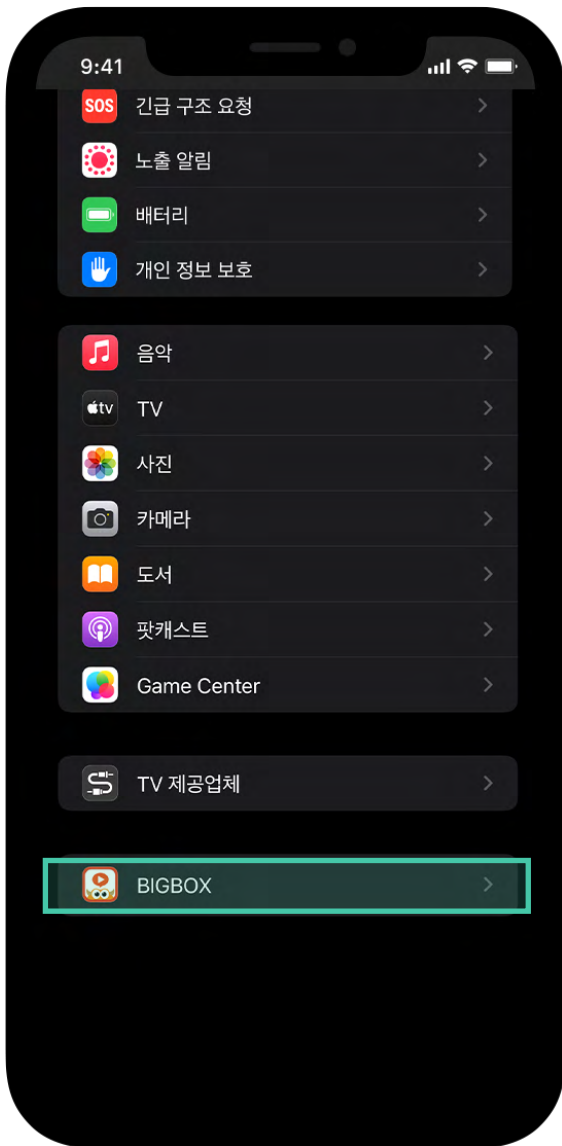


4 권한 허용으로 변경

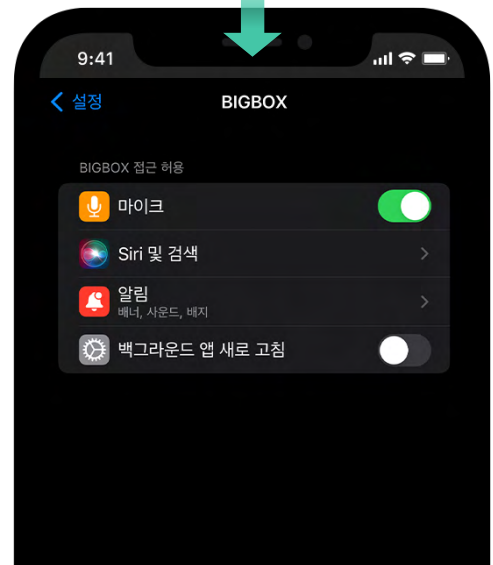
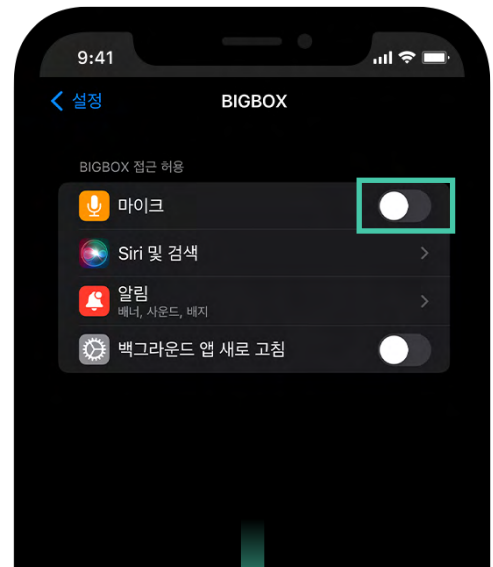
Q. 마이크 권한 확인(iOS) : 앱 설정에서 변경



1 IOS 설정 애플리케이션 실행



2 가장 하단 빅박스 앱 클릭



3 마이크 권한 허용

Bigbox Study Guide

감사합니다.

홈페이지 : playbigbox.com

고객문의 : 1544-0230

E-mail : bigbox@wjcompass.com